

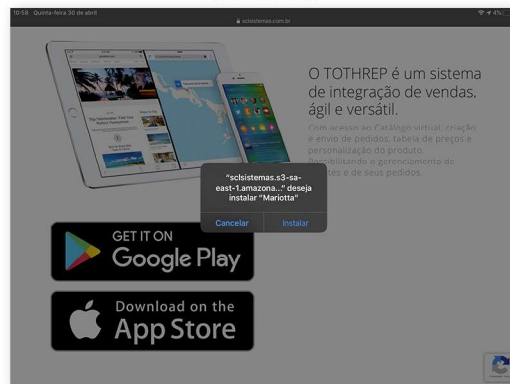
PARA FAZER A INSTALAÇÃO DO TOTHREP NO DISPOSITIVO IOS VOCÊ PRECISARÁ ACESSAR ESTE LINK:  
[HTTPS://WWW.SCLSISTEMAS.COM.BR/APP/MARIOTTA/](https://www.sclsistemas.com.br/app/mariotta/)

**OBS: SEU DISPOSITIVO PRECISA ESTAR ATUALIZADO COM A VERSÃO 10 OU POSTERIOR!**

AO ABRIR A PÁGINA, CLIQUE NESTE BOTÃO



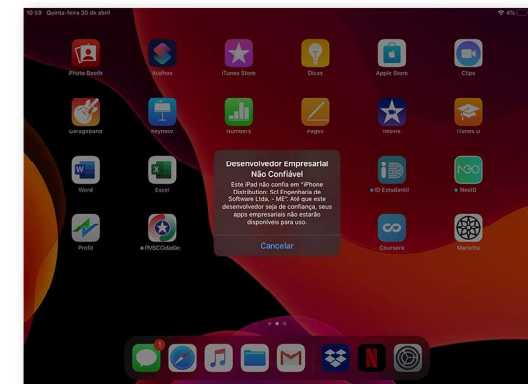
AO APARECER ESTA MENSAGEM, CLIQUE EM “INSTALAR”




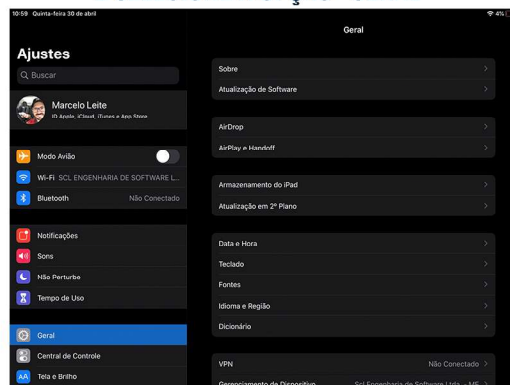
NA TELA INICIAL DO SEU IOS APARECERÁ UM ÍCONE SEMELHANTE A ESTE



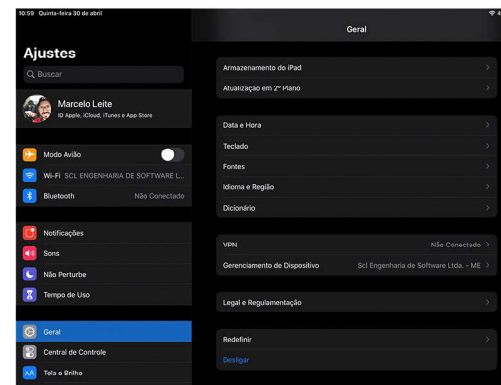
ESTA MENSAGEM SERÁ EXIBIDA, CLIQUE EM CANCELAR



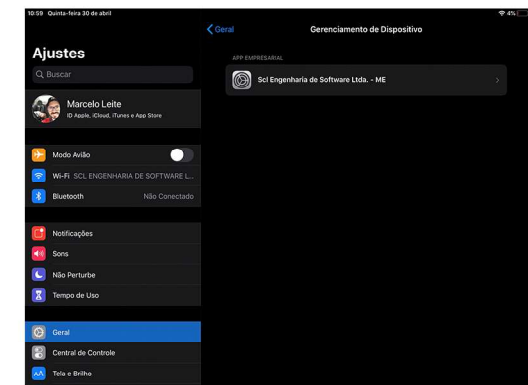
NO SEU DISPOSITIVO, VÁ EM “AJUSTES”  
REPRESENTADO PELO ÍCONE   
E SELECIONE A OPÇÃO “GERAL”



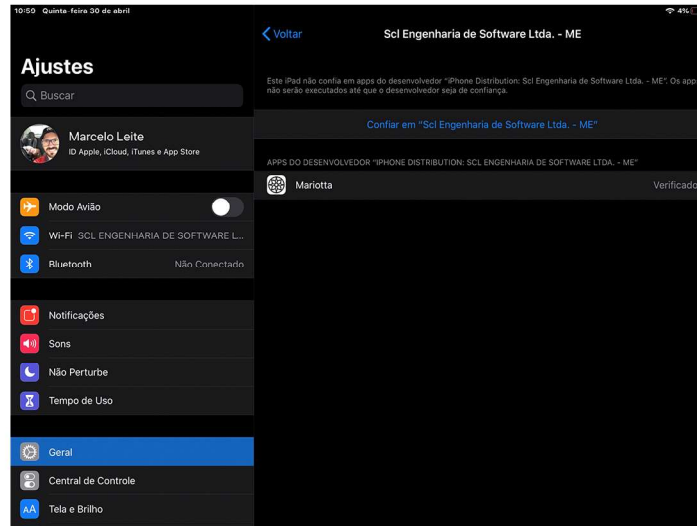
VÁ EM “GERENCIAMENTO DO DISPOSITIVO”



SELECIONE  
“SCL ENGENHARIA DE SOFTWARE LTDA. - ME”



## SELECIONE “CONFIAR EM SCL ENGENHARIA DE SOFTWARE LTDA. - ME”



APÓS SER EXIBIDO ESTA MENSAGEM CLIQUE EM “CONFIAR”

